

gartensilber

Pflanzgefäße



formschön

puristisch

funktional


elegant


beständig

zeitlos

wohngart

Marlene Schmid





gartensilber

Wie so viele gute Dinge entstand auch **gartensilber** aus der Not heraus.

Wir fanden keine Pflanzgefäße die unseren Vorstellungen von Schlichtheit, Funktionalität und Lebensdauer entsprachen.

So entstanden in der Garage die ersten Pflanzgefäße. Heute haben wir mit viel Leidenschaft, Begeisterung und Stehvermögen eine kleine, feine Produktion aufgebaut.

Handwerklich aufwendig und komplett in Deutschland gefertigte Pflanzgefäße aus 2,5 mm Stahl, die in ein 450°C heißes Zinkbad getaucht werden, damit der Stahl rundum versiegelt wird. Die sorgfältige Verarbeitung garantiert eine sehr lange Lebensdauer.

Resistent gegen Pflanzendünger, kein Durchrosten, 10 Jahre Garantie auf die Schweißnähte.

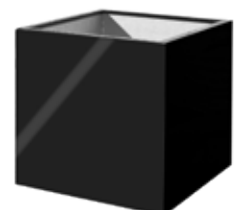
Die Pflanzgefäße sind so konzipiert, dass diese das ganze Jahr draußen stehen können.

Das hohe Eigengewicht garantiert eine gewisse Standfestigkeit. Durch einen herausnehmbaren Zwischenboden sind die Gefäße sehr flexibel.

Eine sehr hochwertige Isolierung schützt die Pflanze vor Kälte und Hitze. Überschüssiges Gießwasser kann ablaufen, Füße sorgen für Bodenfreiheit damit keine Flecken auf dem Bodenbelag entstehen. Zusätzlich können die Füße etwas verstellt werden, falls der Boden uneben ist.

gartensilber – dieser Name steht für ausgefeilte, schlichte, klassische Formen und durchdachte Proportionen.

Die Zeitlosen Formen werden durch unsere eigens entwickelte Behandlung der Oberfläche zusätzlich unterstrichen.



Konus 44 x 44 / Konus 50 x 50



- Der gekantete Rand hat eine Breite von 4 cm.
- Wasserabzugsloch befindet sich sowohl im Zwischenboden als auch im unteren Boden.
- Die Isolierung und der Zwischenboden sind herausnehmbar. Das Gefäß kann so zusätzlich mit Steinen oder Kies beschwert werden.
- Die konischen Gefäße stehen alle auf Füßen, damit das überschüssige Gießwasser wegfließen kann und der Untergrund trocknet.

Konus 44 x 44

oberes Außenmaß	oberes Innenmaß	Höhe	Pflanzhöhe	Gewicht
44 x 44 cm	36 x 36 cm	50 cm	28 cm	19 kg
44 x 44 cm	36 x 36 cm	75 cm	28 cm	28 kg
44 x 44 cm	36 x 36 cm	100 cm	28 cm	38 kg

Zubehör Kunststoffeinsatz zum herausnehmen möglich

Konus 50 x 50

oberes Außenmaß	oberes Innenmaß	Höhe	Pflanzhöhe	Gewicht
50 x 50 cm	42 x 42 cm	60 cm	60 cm	24 kg
50 x 50 cm	42 x 42 cm	90 cm	32 cm	38 kg
50 x 50 cm	42 x 42 cm	120 cm	32 cm	48 kg

Zubehör Wasserspeicher möglich

- Rollen sind bei diesen Formen nicht möglich.
- **Besonderheit:**
Konus 50 x 50 Höhe 60 ist speziell für die Bepflanzung mit Tiefwurzlern (Rosen) möglich.

Kubus



Kubus

Außenmaß	Innenmaß	Höhe	Pflanzhöhe	Gewicht
40 x 40 cm	32 x 32 cm	40 cm	34 cm	18 kg
45 x 45 cm	37 x 37 cm	45 cm	39 cm	23 kg
50 x 50 cm	42 x 42 cm	50 cm	44 cm	27 kg
55 x 55 cm	47 x 47 cm	55 cm	49 cm	33 kg
60 x 60 cm	52 x 52 cm	60 cm	54 cm	41 kg
65 x 65 cm	57 x 57 cm	65 cm	59 cm	46 kg
70 x 70 cm	62 x 62 cm	70 cm	64 cm	52 kg

- Der gekantete Rand hat eine Breite von 4 cm.
- Wasserabzugsloch im Boden.
- Kubus zum direkten Bepflanzen
- Zubehör Wasserspeicher möglich
- Wahlweise mit Füßen oder Rollen (gegen Aufpreis)

Quader



Quader

Außenmaß	Innenmaß	Höhe	Pflanzhöhe	Gewicht
40 x 90 cm	32 x 82 cm	40 cm	34 cm	32 kg
45 x 100 cm	37 x 92 cm	45 cm	39 cm	42 kg

Quader mit Rankgerüst möglich

- Der gekantete Rand hat eine Breite von 4 cm.
- Wasserabzugsloch im Boden.
- Quader zum direkten Bepflanzen
- Zubehör Wasserspeicher möglich
- Wahlweise mit Füßen oder Rollen (gegen Aufpreis)
- Rankgerüst nicht nachrüstbar
- **Bei Bestellungen bitte beachten:**
Um Verwechslungen mit dem Kubus vorzubeugen sind beim Quader die Maße komplett anzugeben. (z.B. 45 x 100 x 45 cm)

Säule



Säule

Außenmaß	Innenmaß	Höhe	Pflanzhöhe	Gewicht
45 x 45 cm	37 x 37 cm	100 cm	28 cm	42 kg
40 x 40 cm	32 x 32 cm	90 cm	28 cm	48 kg

- Der gekantete Rand hat eine Breite von 4 cm.
- Wasserabzugsloch im Boden.
- Zubehör Wasserspeicher möglich
- Wahlweise mit Füßen oder Rollen (gegen Aufpreis)
- Bei der Säule liegt der Zwischenboden in einer Tiefe von 28 cm

Pyramide



Pyramide

oberes Außenmaß	oberes Innenmaß	Höhe	Pflanzhöhe	Gewicht
50 x 50 cm	42 x 42 cm	45 cm	39 cm	24 kg
60 x 60 cm	52 x 52 cm	55 cm	49 cm	33 kg
70 x 70 cm	62 x 62 cm	65 cm	59 cm	49 kg

- Der gekantete Rand hat eine Breite von 4 cm.
- Wasserabzugsloch im Boden.
- Pyramide zum direkten Bepflanzen
- Zubehör Wasserspeicher möglich
- Wahlweise mit Füßen oder Rollen (gegen Aufpreis)

Beschichtung



Die Pflanzgefäße können alle zusätzlich zur Verzinkung noch farbig beschichtet werden.

- Standardfarben:
DB 702 eisenglimmer silbergrau
DB 703 eisenglimmer graphit
RAL 3003 rubinrot
RAL 9010 weiß
schwarz
- Alle anderen RAL-Farbtöne möglich

Sondergrößen

Neben unseren Standardgrößen fertigen wir gerne in der gleichen Qualität andere Größen für Sie an. Der Preis richtet sich nach den angegebenen Maßen. Anfragen und Maße entweder per email oder Fax an uns senden, wir sind bemüht Ihnen in kürzester Zeit ein Angebot zu unterbreiten.

Lieferzeit für Sonderanfertigungen beträgt 6-8 Wochen.

Zubehör



Wasserspeicher

Der Wasserspeicher besteht aus einem stabilen Kunststoff-einsatz, einem Wasser speicherndem Granulat und einem Trennvlies.

Die Wurzeln können durch das Vlies hindurch wachsen und so in die Tränschicht gelangen. Das Trennvlies ist ein hochwertiges Material, das gleichzeitig auch als Filter dient.

Das überschüssige Wasser – nach Regen oder übergießen läuft gefiltert ab, d.h. es entstehen keine Ränder oder Flecken auf den Terrassenboden.

Durch den Wasserspeicher steht unten im Gefäß immer Wasser, je nach Größe ca. 3- 6 Liter.

Dauerhafte Bepflanzungen können so auch eine Durststrecke leicht überstehen.

Innenkorb

Der Innenkorb bietet sich für Bepflanzungen an, welche aus dem Gefäß herausnehmbar bleiben sollen. Etwa für Saisonbepflanzung oder für Pflanzen die ins Winterquartier müssen.

Der feuerverzinkte Korb ist mit einem neuartigen Vlies ausgekleidet. Dieses kann zusätzlich Wasser speichern.

In Verbindung mit dem Wasserspeicher sind auch große, wertvolle Pflanzen gut versorgt.





Großgefäße

Parkanlagen, innerstädtische Bereiche, öffentliche Objekte, Hotels und Resorts – überall wo mit Pflanzen ein modernes Ambiente entstehen soll, kommen unsere Großgefäße zum Einsatz.

Wir können die Pflanzgefäße nach Ihren Vorstellungen in Größe, Form und Farbe fertigen.

Auf Wunsch sind die Großgefäße (mit Unterfahrschienen) auch mit dem Hubwagen zu transportieren, oder für den Innenbereich mit Rollen ausgestattet.

Die anspruchsvolle Verarbeitung und die Materialstärke von 3,0 – 4,0 mm garantiert eine lange Lebensdauer und eine hohe Belastbarkeit der Pflanzgefäße.

Gerne erstellen wir Ihnen ein individuelles Angebot.



Bestellung

Bitte geben Sie folgende Daten bei Ihren Bestellungen an:

Anzahl

Artikel z.B. Konus, Quader ...

Größe z.B. Konus 44 x 44 cm, Höhe 75 cm

Farbe VZ = Feuerverzinkt mit spezieller Behandlung bei Lackierung Farbnummer (z.B. DB 703 oder RAL 3003 rubinrot)

Rollen/Füße z.B. Kubus 60 VZ mit Rollen, Kubus 55 DB 703 mit Füßen

wohnart

Marlene Schmid

Schloßstraße 9
88453 Erolzheim

Telefon: 07354 / 93 57 35
Telefax: 07354 / 93 57 24

Internet: www.wohnart.de
E-Mail: marlene@wohnart.de